






Корпорация  
МСП

**Типовое готовое решение  
в отрасли сельского хозяйства  
(мясное скотоводство)  
для создания и развития сельскохозяйственных  
кооперативов**

Москва, 2019 г.

# СХЕМА ВЗАИМОДЕЙСТВИЯ СПОК В СИСТЕМЕ РАЗВИТИЯ СЕЛЬСКОХОЗЯЙСТВЕННОЙ КООПЕРАЦИИ В МЯСНОМ СКОТОВОДСТВЕ



СПОК

(в т.ч. убойный и перерабатывающий цех)

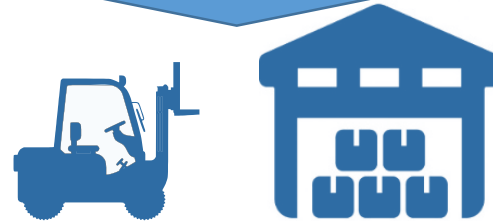
Грантовая поддержка  
и льготное кредитование,  
возмещение кап.затрат



«Коробочный» продукт  
АО «Корпорация «МСП»



Реализация  
продукции



Комплекс мер поддержки  
для сельскохозяйственных  
кооперативов и фермеров-членов  
сельскохозяйственных  
кооперативов

Минсельхоз  
России/Региональные МСХ


Рынки, фермерские магазины, федеральные розничные сети,  
переработчики сельскохозяйственной продукции



Министерство  
сельского хозяйства  
Российской Федерации



**Кредитно-гарантийная и лизинговая поддержка**



**Маркетинговая и информационная поддержка через Центры Компетенций, в том числе с использованием сервисов Портала Бизнес-навигатор МСП**



**Расширение доступа к закупкам компаний с государственным участием**



**Консультационная и организационная поддержка через Центры компетенций**



**Возмещение** части капитальных затрат на создание основных средств развитие СПоК



**Гранты** на развитие материально-технической базы СПоК



**Грант** на создание и развитие КФХ «АГРОСТАРТАП»



**Грант** начинающему фермеру



**Грант** на развитие семейной животноводческой фермы



**Льготное кредитование**

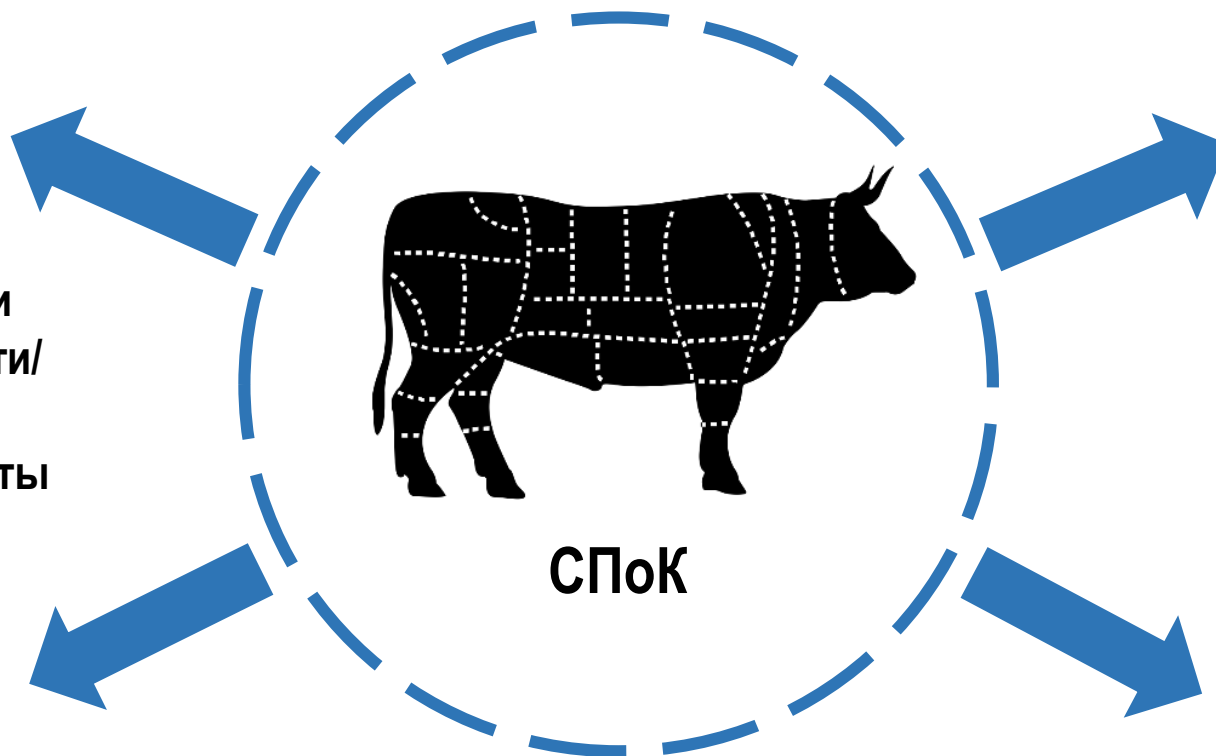


**Ярмарки/  
Магазины**

**Центросоюз/Федеральные и  
региональные розничные сети/  
Фермерские  
магазины/Социальные объекты**



**Крупные  
сельхозтоваропереработчики**



**Поставщики оборудования,  
кормов, ГСМ, медикаментов,  
запасных частей**



**ЛПХ/КФХ  
(поставка кормов, закупка  
бычков)**

АО «Корпорация «МСП» совместно с Национальным союзом производителей говядины разработало типовое готовое решение в отрасли мясного скотоводства



**Типовое  
готовое  
решение**

— автоматизированный бизнес-план и финансовая модель сельскохозяйственного кооператива в отрасли мясного скотоводства

Типовое готовое решение предусматривает:

- **Анализ рынка** (спрос на продукцию в регионе, анализ конкурентной среды)
- **План будущих продаж** (график выхода на проектную мощность, план продаж по годам, сезонность продаж)
- Определение потребности в **дополнительном финансировании**
- **План будущих расходов** (постоянные и переменные) и **доходов**



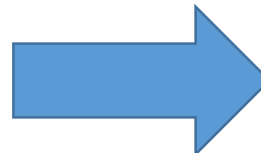
**Результат**

— Типовой проект с готовым бизнес-планом и финансовой моделью для производства и переработки мясной продукции с учетом комплекса мер поддержки для сельскохозяйственных кооперативов и фермеров\*



# РАБОТА С ТИПОВЫМ ГОТОВЫМ РЕШЕНИЕМ – ФИНАНСОВЫЙ ПЛАН КФХ

Крестьянско-фермерское хозяйство (начинающий фермер).						
Ввод данных (затраты)	стоимость в руб.	ед. измерения кг	Кол-во голов КРС (бычков на откорм)			
			1 год	2 год	3 год	4 год
Стоимость создания основных фондов: СМР, оборудование и техника (80 тыс. руб. 1 скотоместо)			0,00 ₽			
Доход от реализации руб.			- ₽	- ₽	- ₽	- ₽
Реализация мяса в "живом весе"			- ₽	- ₽	- ₽	- ₽
Расходы руб.			- ₽	- ₽	- ₽	- ₽
Покупка бычков на "молочной ферме"			- ₽	- ₽	- ₽	- ₽
Сено			- ₽	- ₽	- ₽	- ₽
Зернофураж			- ₽	- ₽	- ₽	- ₽
Кормовая добавка "Супермикс" или аналог			- ₽	- ₽	- ₽	- ₽
Соль			- ₽	- ₽	- ₽	- ₽
Ветеринарные препараты (шт.)		1	-	-	-	-
Транспортные, коммунальные и иные расходы			-	-	-	-
Налог 6% (доходы - расходы)		6%	-	-	-	-
Валовой доход руб.			0,00 ₽	0,00 ₽	0,00 ₽	0,00 ₽
Грантовая поддержка "Начинающий фермер" (Собственное участие)			0,00 ₽			
Грантовая поддержка "Начинающий фермер" (Сумма Гранта)			0,00 ₽			
Кредит на приобретение бычков и пополнение оборотных средств на 3 года по ставке 5%			0,00 ₽			
Расходы на погашение кредита (основной долг и % по кредиту), рублей			- ₽	- ₽	- ₽	- ₽
Чистый доход руб.			0,00 ₽	0,00 ₽	0,00 ₽	0,00 ₽



Крестьянско-фермерское хозяйство (начинающий фермер).						
Наименование	стоимость в руб.	ед. измерения кг	Кол-во голов КРС (бычков на откорм)			
			1 год	2 год	3 год	4 год
Стоимость создания основных фондов: СМР, оборудование и техника (80 тыс. руб. 1 скотоместо)	80 000,00 ₽		10			
Доход от реализации руб.			585 000,00 ₽	585 000,00 ₽	585 000,00 ₽	585 000,00 ₽
Реализация мяса в "живом весе"	130,00 ₽	450	585 000,00 ₽	585 000,00 ₽	585 000,00 ₽	585 000,00 ₽
Расходы руб.			430 070,00 ₽	430 070,00 ₽	470 070,00 ₽	430 070,00 ₽
Покупка бычков на "молочной ферме"	120,00 ₽	100	120 000,00 ₽	120 000,00 ₽	120 000,00 ₽	120 000,00 ₽
Сено	6,50 ₽	2400	156 000,00 ₽	156 000,00 ₽	156 000,00 ₽	156 000,00 ₽
Зернофураж	11,00 ₽	900	99 000,00 ₽	99 000,00 ₽	99 000,00 ₽	99 000,00 ₽
Кормовая добавка "Супермикс" или аналог	25,00 ₽	55	13 750,00 ₽	13 750,00 ₽	13 750,00 ₽	13 750,00 ₽
Соль	12,00 ₽	11	1 320,00 ₽	1 320,00 ₽	1 320,00 ₽	1 320,00 ₽
Ветеринарные препараты (шт.)	2 000,00 ₽	1	20 000,00 ₽	20 000,00 ₽	20 000,00 ₽	20 000,00 ₽
Транспортные, коммунальные и иные расходы			20 000,00 ₽	20 000,00 ₽	60 000,00 ₽	20 000,00 ₽
Налог 6% (доходы - расходы)		6%	25 800,00 ₽	25 800,00 ₽	28 200,00 ₽	25 800,00 ₽
Валовой доход руб.			45 634,20 ₽	45 634,20 ₽	108 034,20 ₽	45 634,20 ₽
Грантовая поддержка "Начинающий фермер" (Собственное участие)			80 000,00 ₽			
Грантовая поддержка "Начинающий фермер" (Сумма Гранта)			720 000,00 ₽			
Кредит на приобретение бычков и пополнение оборотных средств на 3 года по ставке 5%			120 000,00 ₽			
Расходы на погашение кредита (основной долг и % по кредиту), рублей			46 000,00 ₽	44 000,00 ₽	41 980,00 ₽	
Чистый доход руб.			99 634,20 ₽	101 634,20 ₽	66 054,20 ₽	145 634,20 ₽

# РАБОТА С ТИПОВЫМ ГОТОВЫМ РЕШЕНИЕМ – ФИНАНСОВЫЙ ПЛАН КФХ - СХК

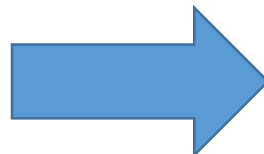
Крестьянско-фермерское хозяйство (начинающий фермер), член СПОК.

Ввод данных  
(затраты)

Ввод данных  
(количество  
голов КРС)

Ввод данных  
(доля  
собственного  
участия)

Наименование	стоимость в руб. 1 ед.	ед. измерения кг	Кол-во голов КРС (бычков на откорм)			
			1 год	2 год	3 год	4 год
Стоимость создания основных фондов: СМР, оборудования, техника (80 тыс. руб. 1 скотоместо)			0,00 Р			
Доход от реализации руб.			- Р	- Р	- Р	- Р
Реализация мяса в "живом весе"	0,00 Р		- Р	- Р	- Р	- Р
Расходы руб.			- Р	- Р	- Р	- Р
покупка бычков на "молочной ферме"			- Р	- Р	- Р	- Р
Сено			- Р	- Р	- Р	- Р
Зернофураж			- Р	- Р	- Р	- Р
Кормовая добавка "Супермикс" или аналог			- Р	- Р	- Р	- Р
Соль			- Р	- Р	- Р	- Р
Ветеринарные препараты			- Р	- Р	- Р	- Р
Транспортные, коммунальные и иные расходы			- Р	- Р	- Р	- Р
Налог 6% (доходы - расходы)		6%	- Р	- Р	- Р	- Р
Валовой доход руб.			0,00 Р	0,00 Р	0,00 Р	0,00 Р
Грантовая поддержка "Начинающий фермер" (Собственное участие)			0,00 Р			
Грантовая поддержка "Начинающий фермер" (Сумма Гранта)			0,00 Р			
Кредит на приобретение бычков и пополнение оборотных средств на 3 года по ставке 5%			0,00 Р			
Расходы на погашение кредита, рублей			- Р	- Р	- Р	- Р
Чистый доход руб.			0,00 Р	0,00 Р	0,00 Р	0,00 Р



Крестьянско-фермерское хозяйство (начинающий фермер), член СПОК.

Получение  
расчета

Получение  
итогового  
чистого дохода

Наименование	стоимость в руб. 1 ед.	ед. измерения кг	Кол-во голов КРС (бычков на откорм)			
			1 год	2 год	3 год	4 год
Стоимость создания основных фондов: СМР, оборудования, техника (80 тыс. руб. 1 скотоместо)	80 000,00 Р		800 000,00 Р			
Доход от реализации руб.			625 500,00 Р	625 500,00 Р	625 500,00 Р	625 500,00 Р
Реализация мяса в "живом весе"	139,00 Р	450	625 500,00 Р	625 500,00 Р	625 500,00 Р	625 500,00 Р
Расходы руб.			430 070,00 Р	430 070,00 Р	430 070,00 Р	430 070,00 Р
покупка бычков на "молочной ферме"	120,00 Р	100	120 000,00 Р	120 000,00 Р	120 000,00 Р	120 000,00 Р
Сено	6,50 Р	2400	156 000,00 Р	156 000,00 Р	156 000,00 Р	156 000,00 Р
Зернофураж	11,00 Р	900	99 000,00 Р	99 000,00 Р	99 000,00 Р	99 000,00 Р
Кормовая добавка "Супермикс" или аналог	25,00 Р	55	13 750,00 Р	13 750,00 Р	13 750,00 Р	13 750,00 Р
Соль	12,00 Р	11	1 320,00 Р	1 320,00 Р	1 320,00 Р	1 320,00 Р
Ветеринарные препараты	2 000,00 Р	1	20 000,00 Р	20 000,00 Р	20 000,00 Р	20 000,00 Р
Транспортные, коммунальные и иные расходы			20 000,00 Р	20 000,00 Р	20 000,00 Р	20 000,00 Р
Налог 6% (доходы - расходы)		6%	- Р	- Р	- Р	- Р
Валовой доход руб.			183 704,20 Р	183 704,20 Р	183 704,20 Р	183 704,20 Р
Грантовая поддержка "Начинающий фермер" (Собственное участие)		10,00%	80 000,00 Р			
Грантовая поддержка "Начинающий фермер" (Сумма Гранта)			720 000,00 Р			
Кредит на приобретение бычков и пополнение оборотных средств на 3 года по ставке 5%			120 000,00 Р			
Расходы на погашение кредита, рублей			46 000,00 Р	44 000,00 Р	41 980,00 Р	
Чистый доход руб.			137 704,20 Р	139 704,20 Р	141 724,20 Р	183 704,20 Р

# РАБОТА С ТИПОВЫМ ГОТОВЫМ РЕШЕНИЕМ – ФИНАНСОВЫЙ ПЛАН СХК

Сельскохозяйственный перерабатывающий потребительский кооператив (10 КФХ), без НДС

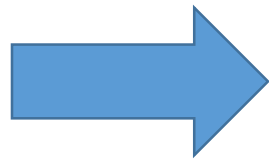
Наименование	стоимость 1 кг. в руб.	ед. измерения кг	Стоимость	Кол-во голов КРС (на убой в год):		
				1 год	2 год	3 год
Стоимость создания основных фондов:					0,00	
Доплатка			- Р	- Р	- Р	- Р
Поясница			- Р	- Р	- Р	- Р
Рюлька н/к			- Р	- Р	- Р	- Р
Рюлька б/к			- Р	- Р	- Р	- Р
Пашина			- Р	- Р	- Р	- Р
ТОП			- Р	- Р	- Р	- Р
Боковая			- Р	- Р	- Р	- Р
Наружная			- Р	- Р	- Р	- Р
Поясница			- Р	- Р	- Р	- Р
Вырезка			- Р	- Р	- Р	- Р
Рюлька н/к задняя			- Р	- Р	- Р	- Р
Котлетное мясо			- Р	- Р	- Р	- Р
Полутушки говяжьи			- Р	- Р	- Р	- Р
Жир сырец			- Р	- Р	- Р	- Р
Кости силовые			- Р	- Р	- Р	- Р
Жилка			- Р	- Р	- Р	- Р
Утиль			- Р	- Р	- Р	- Р
Шкура			- Р	- Р	- Р	- Р
Расходы руб.			- Р	- Р	- Р	- Р
покупка бычков у членов кооператива			- Р	- Р	- Р	- Р
ФОТ с начислениями			- Р	- Р	- Р	- Р
Прочие расходы			- Р	- Р	- Р	- Р
Прочие расходы			- Р	- Р	- Р	- Р
Прочие расходы			- Р	- Р	- Р	- Р
Услуги лабораторий			- Р	- Р	- Р	- Р
Транспортные расходы, запасные части, коммунальные расходы, содержание помещений и др.			- Р	- Р	- Р	- Р
Налог 6% (доходы - расходы)			6%	0,00	0,00	0,00
<b>Валовой доход руб.</b>				0,00 Р	0,00 Р	0,00 Р
Грантовая поддержка создание не делимого фонда на каждого члена кооператива/развития МТБ			- Р	- Р	- Р	- Р
Комплекс мер поддержки			- Р	- Р	- Р	- Р
Грантовая поддержка создание не делимого фонда на каждого члена кооператива/развития МТБ			- Р	- Р	- Р	- Р
Кредит (займ) на приобретение бычков и пополнение оборотных средств на 3 года по ставке 5%			0,00 Р	0,00 Р	0,00 Р	0,00 Р
Расходы на погашение кредита			0,00 Р	0,00 Р	0,00 Р	0,00 Р
<b>Чистая прибыль руб.</b>				0,00 Р	0,00 Р	0,00 Р

Ввод данных  
(стоимость создания основных фондов)

Ввод данных  
(количество голов КРС)

Ввод данных  
(прочие расходы)

Ввод данных  
(создание неделимого фонда)



Сельскохозяйственный перерабатывающий потребительский кооператив (10 КФХ), без НДС

Наименование	стоимость 1 кг. в руб.	ед. измерения кг	Стоимость	Кол-во голов КРС (на убой в год):		
				1 год	2 год	3 год
Стоимость создания основных фондов: СМР, модульная минибойня (10 голов в смену), оборудование, холодильный					12 000 000,00	
Доход от реализации руб.				8 743 160,00 Р	8 743 160,00 Р	8 743 160,00 Р
Реализация мяса после "убоя с 1 головы":		351,962	87 431,60 Р	8 743 160,00 Р	8 743 160,00 Р	8 743 160,00 Р
Шей б/к	300,00 Р	16,974	5 092,20 Р	509 220,00 Р	509 220,00 Р	509 220,00 Р
Допатка	350,00 Р	14,598	5 109,30 Р	510 930,00 Р	510 930,00 Р	510 930,00 Р
Поясница	380,00 Р	2,052	779,76 Р	77 976,00 Р	77 976,00 Р	77 976,00 Р
Рюлька н/к	170,00 Р	6,21	1 055,70 Р	105 570,00 Р	105 570,00 Р	105 570,00 Р
Рюлька б/к	290,00 Р	0,774	224,46 Р	22 446,00 Р	22 446,00 Р	22 446,00 Р
Пашина	175,00 Р	9,162	1 603,35 Р	160 335,00 Р	160 335,00 Р	160 335,00 Р
ТОП	450,00 Р	9,594	4 317,30 Р	431 730,00 Р	431 730,00 Р	431 730,00 Р
Боковая	380,00 Р	13,914	5 287,32 Р	528 732,00 Р	528 732,00 Р	528 732,00 Р
Наружная	380,00 Р	13,266	5 041,08 Р	504 108,00 Р	504 108,00 Р	504 108,00 Р
Поясница	385,00 Р	6,264	2 411,64 Р	241 164,00 Р	241 164,00 Р	241 164,00 Р
Вырезка	650,00 Р	2,16	1 404,00 Р	140 400,00 Р	140 400,00 Р	140 400,00 Р
Рюлька н/к задняя	200,00 Р	5,22	1 044,00 Р	104 400,00 Р	104 400,00 Р	104 400,00 Р
Котлетное мясо	290,00 Р	19,674	5 705,46 Р	570 546,00 Р	570 546,00 Р	570 546,00 Р
Полутушки говяжьи	250,00 Р	180	45 000,00 Р	4 500 000,00 Р	4 500 000,00 Р	4 500 000,00 Р
Жир сырец	70,00 Р	24,59	1 721,30 Р	172 130,00 Р	172 130,00 Р	172 130,00 Р
Кости силовые	50,00 Р	4	20 000,00 Р	20 000,00 Р	20 000,00 Р	20 000,00 Р
Жилка	78,00 Р	7,36	574,08 Р	57 408,00 Р	57 408,00 Р	57 408,00 Р
Утиль	31,00 Р	1,15	35,65 Р	3 565,00 Р	3 565,00 Р	3 565,00 Р
Шкура	55,00 Р	15	825,00 Р	82 500,00 Р	82 500,00 Р	82 500,00 Р
<b>Расходы руб.</b>				7 911 176,00 Р	7 911 176,00 Р	7 911 176,00 Р
покупка бычков у членов кооператива	139,00 Р	450	62 550,00 Р	6 255 000,00 Р	6 255 000,00 Р	6 255 000,00 Р
ФОТ с начислениями				1 156 176,00 Р	1 156 176,00 Р	1 156 176,00 Р
Прочие расходы				0,00 Р	0,00 Р	0,00 Р
Прочие расходы				0,00 Р	0,00 Р	0,00 Р
Прочие расходы				0,00 Р	0,00 Р	0,00 Р
Услуги лабораторий				100 000,00 Р	100 000,00 Р	100 000,00 Р
Транспортные расходы, запасные части, коммунальные расходы, содержание помещений и др.				400 000,00 Р	400 000,00 Р	400 000,00 Р
Налог 6% (доходы - расходы)			6%	463 744,00 Р	463 744,00 Р	463 744,00 Р
<b>Валовой доход руб.</b>				782 054,96 Р	782 054,96 Р	782 054,96 Р
Грантовая поддержка создание не делимого фонда на каждого члена кооператива/развития МТБ			10%	1 200 000,00 Р	- Р	- Р
Комплекс мер поддержки				10 800 000,00 Р	- Р	- Р
Грантовая поддержка создание не делимого фонда на каждого члена кооператива/развития МТБ				8 800 000,00 Р	8 800 000,00 Р	8 800 000,00 Р
Кредит (займ) на приобретение бычков и пополнение оборотных средств				2 000 000,00 Р	2 000 000,00 Р	2 000 000,00 Р
Расходы на погашение				769 666,67 Р	733 333,33 Р	639 666,67 Р
<b>Чистая прибыль руб.</b>				15 388,29 Р	48 731,63 Р	82 388,29 Р

Получение  
расчета

Получение  
итогового  
чистого дохода



# РАБОТА С ТИПОВЫМ ГОТОВЫМ РЕШЕНИЕМ – ПЛАН ПРОДАЖ

## 1. График выхода на проектную мощность

0

Показатель	Месяц 1	Месяц 2	Месяц 3	Месяц 4	Месяц 5	Месяц 6	Месяц 7	Месяц 8	Месяц 9	Месяц 10	Месяц 11	Месяц 12	ИТОГО год
Темпы роста продаж (выход на полную мощность), %	0,00%	0,00%	0,00%	0,00%	0,00%	0,00%	0,00%	0,00%	0,00%	0,00%	0,00%	0,00%	0,00%
Количество реализованных голов	0	0	0	0	0	0	0	0	0	0	0	0	0
Выручка, тыс. руб.	0	0	0	0	0	0	0	0	0	0	0	0	0,00

Ввод данных (планируемый темп роста продаж)

## 2. План продаж по годам

0

Показатель	1 год	2 год	3 год	4 год	5 год
Темпы роста продаж (с учетом роста рынка), %	0	0	0	0	0
Количество покупателей	- Р	- Р	- Р	- Р	- Р
Выручка, тыс. руб.	- Р	- Р	- Р	- Р	- Р

Ввод данных (планируемое количество покупателей)



## 1. График выхода на проектную мощность

100

Показатель	Месяц 1	Месяц 2	Месяц 3	Месяц 4	Месяц 5	Месяц 6	Месяц 7	Месяц 8	Месяц 9	Месяц 10	Месяц 11	Месяц 12	ИТОГО год
Темпы роста продаж (выход на полную мощность), %	0,00%	0,00%	0,00%	0,00%	10,00%	10,00%	10,00%	10,00%	15,00%	15,00%	15,00%	15,00%	100,00%
Количество реализованных голов	0	0	0	0	10	10	10	10	15	15	15	15	100
Выручка, тыс. руб.	0	0	0	0	874316	874316	874316	874316	1311474	1311474	1311474	1311474	8 743 160,00

Получение данных (выручка)

## 2. План продаж по годам

100

Показатель	1 год	2 год	3 год	4 год	5 год
Темпы роста продаж (с учетом роста рынка), %	100	100	100	100	100
Количество покупателей	2	2	2	4	4
Выручка, тыс. руб.	8 743 160,00 Р	8 743 160,00 Р	8 743 160,00 Р	8 743 160,00 Р	8 743 160,00 Р

Получение данных (выручка)




Методика внесения входных данных



Форма для заполнения




Типовое готовое решение



ФИНАНСОВЫЙ ПЛАН  
для КФХ



ФИНАНСОВЫЙ ПЛАН  
для КФХ – ЧЛЕНА КООПЕРАТИВА



ФИНАНСОВЫЙ ПЛАН  
для СПоК



# Акционерное общество «Федеральная корпорация по развитию малого и среднего предпринимательства»

Москва, Славянская площадь, д. 4, стр. 1, тел. +7 495 698 98 00,  
[info@corpmsp.ru](mailto:info@corpmsp.ru)

АО «Корпорация «МСП» – [www.corpmsp.ru](http://www.corpmsp.ru)

АО «МСП Банк» – [www.mspbank.ru](http://www.mspbank.ru)

Портал Бизнес-навигатора МСП – [www.smbn.ru](http://www.smbn.ru)

Данная презентация размещена на сайте [AGRO-COOP.RU](http://AGRO-COOP.RU)